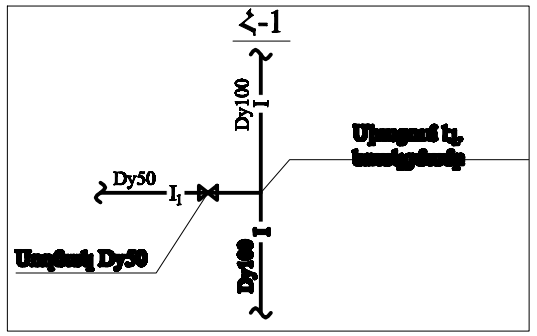

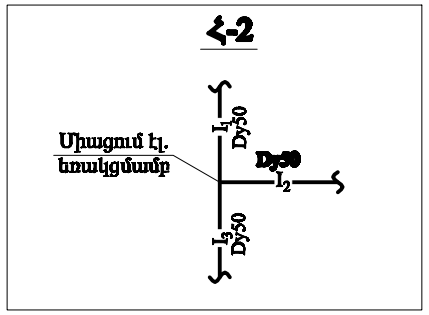

ՄԱՍՆԱԳԻՐ

Հ/Հ	ԱՆՎԱՆՈՒՄ	Չափ. միավոր	ՋՐԱԳԻԾ-1		ՋՐԱԳԻԾ-2		ՋՐԱԳԻԾ-3	Ծանոթ.	Ընդհ. քանակ
			I_1	Հ-1	I_2	Հ-2	I_3		
1	2	3	4	5	6	7	8	9	10
1	Պողպատե էլ. եռակցվող խողովակներ 57x3.5	գծմ	10.0	-	19.0	-	12.0	ГОСТ 3262-75	41.0
2	Սողնակ, Dy50 PN = 1.0 ՄՊա	հատ	-	1	-	-	-	-	1
3	Ջրթող հանգույց	կոմպ.	-	-	2	-	1	-	3
4	Դատարկման հանգույց	կոմպ.	-	-	-	-	1	-	1
5	Ցնցուղային հանգույց	կոմպ.	1	-	5	-	2	-	8
6	Պողպատե արմունկ Dy50, α=90°	հատ	7	-	1	-	5	ГОСТ 17375-83	13
7	Պողպատե արմունկ Dy50, α=45°	հատ	-	-	2	-	-	ГОСТ 17375-83	2
8	Պողպատե կցաշուրթ Dy50	հատ	-	2	-	-	-	ГОСТ 12822-80	2
9	Dy100-Dy50 պողպատե խողովակների միացում էլ. եռակցմամբ	տեղ	-	1	-	1	-	-	2
10	Ռետինե փողրակ D=25մմ, L=10.0մ	հատ	2	-	-	-	-	-	-

ՈՌՈԳՄԱՆ ՋՐԱԳԻԾ - 1 (I_1), ԽՐԱՄՈՒՂՈՒ ԼԱՅՆԱԿԱՆ ԿՏՐՎԱԾՔ ՆԿ0+3,5 ÷ ՆԿ 0+4,5

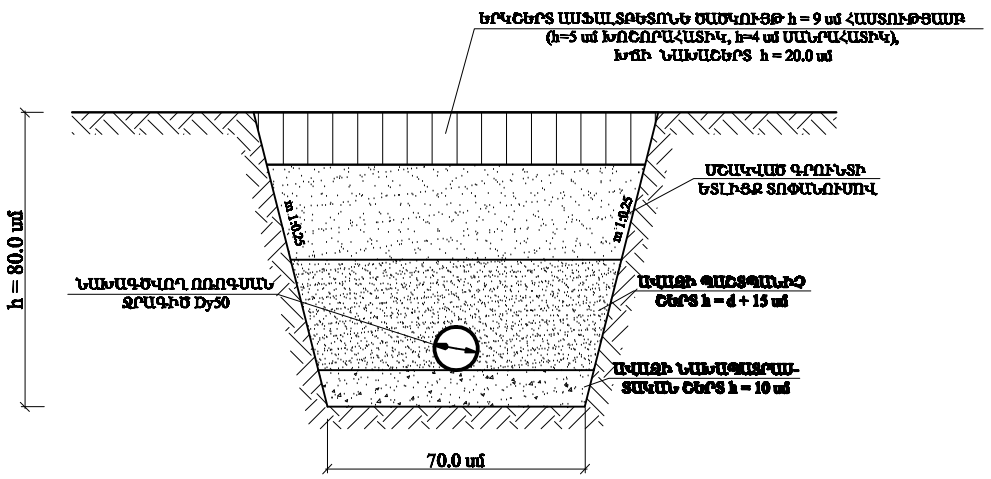

ԽՐԱՄՈՒՂՈՒ ԼԱՅՆԱԿԱՆ ԿՏՐՎԱԾՔ ՈՌՈԳՄԱՆ ՋՐԱԳԻԾ - 3 (I_3) ՆԿ0+3.5 + ՆԿ0+4.7

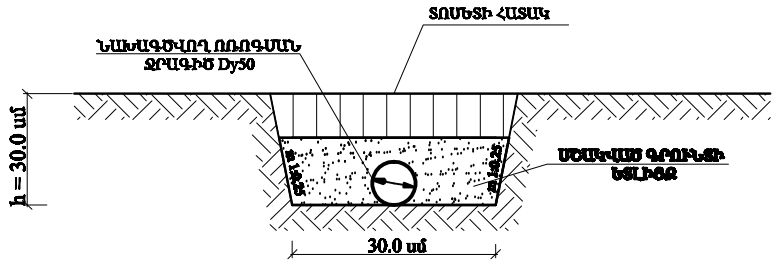

ԾԱՆՈԹՈՒԹՅՈՒՆ

1. Ջրթող հանգույցների տեղադրման նշակետերն են՝
   Ոռոգման ցրագիծ 2-ի I_2 ՆԿ0+02,ՆԿ0+19,
- Ոռոգման ցրագիծ 3-ի I_3 ՆԿ0+12,
1. Ցնցուղային հանգույցների տեղադրման նշակետերն են՝
- Ոռոգման ցրագիծ 1-ի I_1 ՆԿ0+09,
- Ոռոգման ցրագիծ 2-ի I_2 ՆԿ0+05,ՆԿ0+08,ՆԿ0+11,ՆԿ0+14,ՆԿ0+16,
- Ոռոգման ցրագիծ 3-ի I_3 ՆԿ0+06,ՆԿ0+09,
- Դատարկման հանգույցի տեղադրման նշակետն է՝ Ոռոգման ցրագիծ 3-ի I_3 ՆԿ0+02:
2. Ոռոգման ցրագիծ 1-ի I_1 ՆԿ0+3.5 + ՆԿ0+4.5 ասֆալտբետոնե ծածկույթի հատվածը և ոռոգման ցրագիծ 3-ի I_3 ՆԿ0+3.5 + ՆԿ0+4.7 սալահատակների հատվածը իրականացնել ստորգետնյա : Ոռոգման ցրագծեր I_1, I_2, I_3, ամբողջությամբ իրականացնել վերգետնյա,բացի նշված հատվածներից:
3. Հատվածների ասֆալտբետոնե ծածկույթի, սալահատակների, եզրաքարերի, ծավալները ներառված են ճարտարապետական մասում:

ԳԼԽ. Ճ	Կ.ԲԱԲԱՋԱՆՅԱՆ		Երևան քաղաքի Աջափնյակ վիդեոկամ շրջանի Լեմինգրադյան 8 շենքի բակային տարածքի բարեկարգման նախագիծ "Գառնիի հանրաց" ԵԱ-ՊՇԱԿ-13/71-2	
ԿԱՏԱՐՈՂ	Ա.ԿԱՐԱՊԵՏՅԱՆ			
			ԲԱՐԵԿԱՐԳՈՒՄ	ՓՈՒԼ. / ԱԼ. / ՇԵՐՏ 11 / ՇԵՐՏԵՐ 17
«ՄԻՌՈԱՐ» ՍՊԸ			Ոռոգման ցրագիծ I_1-ի խրամուղու լայնական կտրվածքներ, մասնագիր, խողովակների միացման հանգույցների սխեմաներ	ԱՐՁԱՆԱԳՐ h.15422